



**sikkens**

AkzoNobel

**AKADEMIE**

# ONLINE-SEMINARE FÜR PROFIS

IM MALERHANDWERK  
UND HANDEL

DIE SCHULUNGSPLATTFORM VON

**sikkens**

**Herbol**<sup>®</sup>



## JETZT EINSTEIGEN IN DIE DIGITALE WEITERBILDUNG!

Die Sikkens Akademie Online macht Weiterbildung jederzeit möglich. Nicht nur, wenn Abstand höchstes Gebot ist, profitieren Sie von diesem Schulungssegment, einem Gemeinschaftsprojekt der Profi-Marken Sikkens und Herbol.

Ob Einsteiger, Verarbeiter, Entscheider oder Planer in der Maler- und Lackiererbranche, ob Facheinzel- oder Großhändler: Sie alle finden bei uns das passende Seminar. Kostenfrei!

In ca. einer Stunde präsentieren Ihnen gestandene Fachleute geballtes Wissen auf neuestem Stand. Freuen Sie sich auf einen lockeren Mix aus Vorträgen und Präsentationen, interaktiven Elementen, Video- und Produktanwendungen. Zuhören, mitmachen, diskutieren. Seien Sie smart dabei mit dem PC, Tablet oder Smartphone. Einfach Mikrofon und Kamera anschalten, schon geht es los.

Die Seminar-Staffel bietet Ihnen wieder spannende, aktuelle Themen, die Ihr Tagesgeschäft im Blick haben: neue Produkte, abgestimmte Techniken, intensive Bauteilkunde, cleveres Kundenmanagement, professionelle Beratung, Rechtliches und auch Überraschendes.

Wir wünschen Ihnen viel Spaß beim Blättern in unserem neuen Programm und freuen uns auf Sie!

Ihre Sikkens Akademie Online

## SO GEHT'S ZUR ANMELDUNG:

1. Alle Online-Formate, die wir in diesem Programm vorstellen, sind für Sie kostenfrei!
2. Suchen Sie sich Ihr Wunsch-Webinar aus und melden sich spätestens drei Arbeitstage vor der Veranstaltung an.
3. Sie erhalten nach Anmeldung eine E-Mail mit der Bitte um Rückbestätigung. Für die größtmögliche Interaktivität mit den Teilnehmern ist die Zahl der Plätze beschränkt.
  - a) Sie erhalten eine zweite E-Mail mit der Buchungsbestätigung und später, vor dem Seminar eine weitere mit dem Link.
  - b) Wenn das Online-Seminar belegt ist, erhalten Sie eine Wartelisten-Information.
4. 15 Minuten vor der Veranstaltung klicken Sie den erhaltenen „Microsoft Teams“- oder „ZOOM“- Link. Fertig!

## SPEZIAL-ANGEBOT FÜR BETRIEBE

Sie möchten eine Online-Gruppenschulung speziell für Ihren Betrieb? Oder eine Präsenzs Schulung für Ihre Mitarbeiter? Kein Problem! Sprechen Sie uns gern darauf an!

SIKKENS SEMINAR

### SIKKENS – DAMIT SIE IHR BESTES GEBEN KÖNNEN

Die Premiummarke aus dem Hause AkzoNobel gehört zu den führenden Anbietern von Farben, Lacken und Lasuren. Sie steht für hohe technische Kompetenz und Innovation, erstklassige Produkte, größte Farbtonvielfalt und Verantwortung für die Umwelt.

[www.sikkens.de](http://www.sikkens.de)

HERBOL SEMINAR

### HERBOL – EINFACH VERLÄSSLICH.

Seit über 175 Jahren kann sich jeder Maler auf die praxisgerechten und professionellen Herbol-Lösungen verlassen. Herbol bietet als Vollsortimenter hochwertige Produkte, bewährte Systeme und kundenorientierte Service- und Dienstleistungen an, die es Ihnen als Profi-Maler ermöglichen, einfach und schnell sowie zuverlässig und wirtschaftlich zu arbeiten.

[www.herbol.de](http://www.herbol.de)

## ANGEBOT DER SIKKENS AKADEMIE ONLINE **IM ÜBERBLICK**



### PRODUKTE & ANWENDUNGEN

#### Farbenwissen

Die Seminare im Modul „Was ist Farbe?“ richten sich an Auszubildende und Praktiker in Malerhandwerk und Handel. Sie lernen Farbe von der Pike auf kennen – vom Bindemittel bis zum Zusatzstoff, vom Fachbegriff bis zum Anwendungsbereich. Ein Muss für alle, die Farbe besser verkaufen und anwenden wollen!

#### Malertechnik kompakt

Die ganze Anforderungsbreite an das Malerhandwerk wird in diesem Modul bedient: Holzschutz, Fassade und Innenwand, Produktwissen über Lacke, Lasuren und moderne Silikatfarben, Metallschutz und Beschichtung von Holz- und Betonböden. Die Anwendung steht immer im Mittelpunkt; dabei werden die effiziente Airless-Technologie wie auch der Umgang mit Mischmaschinen systemen behandelt. Unverzichtbar für Einsteiger und Profis!



### FARBE, DESIGN & INSPIRATION

Jahr für Jahr entwickelt AkzoNobel, unser Mutterkonzern, im Zuge der Trendforschung ColourFutures™ eine Farbe des Jahres und eine darauf harmonisch abgestimmte Farbpalette. Die Seminare in diesem Modul machen Sie fit für die Beratung rund um die Trendfarben mit der Sikkens Expert App. Entdecken Sie auch ein neues Geschäftsfeld mit dekorativen Beschichtungen am Boden!



### MANAGEMENT & BETRIEBSWIRTSCHAFT

#### Handwerkersoftware

In Zeiten von weiter anhaltendem Fachkräftemangel und von vollen Auftragsbüchern ist es sinnvoller, sich mit Software intensiver zu beschäftigen. Inzwischen gibt es am Markt zahlreiche Angebote moderner Softwarelösungen für Handwerker. Wir bieten ein produktneutrales Webinar als Entscheidungshilfe an. In einer weiteren Veranstaltung stellen wir mit openHandwerk einen starken Partner für Handwerker-Software vor.

### SPEZIAL-ANGEBOT FÜR BETRIEBE

Sie möchten eine Online-Gruppenschulung speziell für Ihren Betrieb? Oder eine Präsenzsulung für Ihre Mitarbeiter? Kein Problem! Sprechen Sie uns gern darauf an!





## 1 WAS IST FARBE?



### 1.1 Die Farbbestandteile

In diesem Seminar werden Grundlagen der Farbtechnologie behandelt. Steigen Sie ein in das Produkt Farbe und schaffen Sie die Grundlage für eine optimale Beratung und die bedarfsgerechte Anwendung im Tagesgeschäft.

- **Unterschiede zwischen verschiedenen Beschichtungssystemen und Bindemitteln**
- **Basiswissen rund um Bindemittel, Pigmente, Lösemittel und Füllstoffe**



### 1.2 Die unterschiedlichen Arten

In diesem Seminar erfahren Sie die Unterschiede zwischen Lack, Lasur und Dispersionsfarbe sowie deren Eigenschaften und Anwendungsgebiete.

- **Gliederung und Trocknung von Beschichtungsstoffen**
- **Erste Grundlagen für den Beschichtungsaufbau**



### 1.3 Die Fachbegriffe

Wer auf Augenhöhe miteinander spricht, vermeidet Irrtümer. Das Seminar erläutert die wichtigsten Fachbegriffe und beantwortet Ihre Fragen rund um Farbe.

- **Was ist eigentlich ...?**
- **Innenwandfarben im Detail**
- **Fragerunde**





## 2 MALERTECHNIK KOMPAKT: HOLZ

### 2.1 Holz, der (un)bekannte Untergrund

Holz ist ein wertvoller natürlicher Baustoff, der gepflegt sein will. Warum das so ist, erfahren Sie in diesem Seminar. Sie lernen auch passende Anstriche bzw. abgestimmte Anstrich-Systeme kennen, mit denen Sie Holz lang anhaltenden Schutz verleihen und dessen natürliche Schönheit erhalten.

### 2.2 Zu spät zum Streichen? Holzreparatur!

Reinigen und Schleifen sind gängige Vorarbeiten, aber oftmals reichen sie nicht aus. Vor allem, wenn Ihr Betrieb einmal nicht rechtzeitig zum Überholungsanstrich von Holzbauteilen gerufen worden ist. In diesem Seminar werden Ihnen die verschiedenen Arten der Untergrundvorbereitung und Renovierungsmöglichkeiten mit Lacken und Lasuren aufgezeigt – für perfekte Hilfe, auch wenn es eigentlich schon zu spät ist.

- **Möglichkeiten und Systeme zur kosmetischen Oberflächenbehandlung**
- **Holzoberflächen „strahlen“ – worauf kommt es an?**
- **Sikkens Holzreparatursysteme**

### 2.3 Fensterbeschichtung

Holzfenster und Klapppläden sind exponierte Bauteile und anspruchsvoll in der Pflege und Wartung durch den Maler. Nur die richtige Wahl der Beschichtung verspricht bei korrekter Ausführung die maximale Standzeit. In diesem Seminar erhalten Sie einen gründlichen Einblick in die verschiedenen Lack- und Lasur-Systeme. Sie lernen alles über Standzeiten sowie den perfekten Einsatz von Holzreparatursmassen.

- **Das kleine 1 x 1 der Fensterbeschichtung**
- **Welche Kriterien sind wirklich wichtig?**

### 2.4 Pflege und Wartung von Holzbauteilen – teuer ist preiswert?

Die Gewährleistung bei Außenholzanstrichen ist manchmal eine Herausforderung! Mit dem Pflege- und Wartungskonzept von Sikkens ist das kein Problem. Praktizieren Sie Kundenbindung und generieren Sie wertvolle Zusatzaufträge bei Ihren Kunden und in deren Nachbarschaft.

- **Zufriedene Kunden – zufriedene Maler**
- **Pflege- und Wartungskonzepte für Außenholz**
- **Zusatzgeschäfte und Kundenbindung als Zugabe**

## 3 MALERTECHNIK KOMPAKT: LACKE

### 3.0 Schutz und Ästhetik – 3 Stunden in der Welt der Lacke

Von der hochwertigen Oberfläche bis zur Funktionsbeschichtung bieten Ihnen Sikkens und Herbol umfassende Möglichkeiten. In diesem dreistündigen Webinar informieren wir Sie über:

- **Grundlagen der Lackbeschichtung im Außen- und Innenbereich**  
Technologien: Vorzüge lösemittelbasierend oder wasserverdünnbar
- **Holz-, Metall- oder Kunststoffuntergründe**  
Grundierung und Finish
- **Auf der richtigen Spur: wasserverdünnbare Lacke im Innenraum**
- **Der Lack ist ab: Holzreparatur!**
- **Applikationsverfahren: Rollen, Streichen, Spritzen**







### 3.1 Wasserverdünnbare Lacke: die Erfolgsgeschichte

Wenn Sie meinen, wasserverdünnbare Lacke seien schwer zu verarbeiten, empfehlen wir Ihnen dieses Seminar. Es verschafft Ihnen einen umfassenden Einblick in das Sortiment wasserverdünnbarer Lacke, deren Vorzüge und Einsatzgebiete. Videos zeigen Ihnen, wie komfortabel es ist, mit wasserverdünnbaren Lacken – klassisch mit Rolle und Pinsel oder rationell im Airlessverfahren – zu arbeiten.

- **Werkzeugkunde – praktische Tipps bei der Verarbeitung von wasserverdünnbaren Lacken**
- **Untergrundvorbereitung und Zwischenschliff – worauf muss ich achten?**
- **Verarbeitung der wasserverdünnbaren Lacke in der Praxis (Video)**

### 3.2 Lacke: Welches Produkt auf welchen Untergrund?

Tauchen Sie ein in die wunderbare Welt der Lacke und der passenden Grundierungen. Egal ob für Holz oder Metall, lösemittelbasierend oder wasserverdünnbar, elastisch oder hart und kratzfest – hier lernen Sie Unterschiede und Leistungsfähigkeit der verschiedenen Beschichtungen von Sikkens und Herbol, abgestimmt auf die Vielzahl von Untergründen, kennen.

- **Ein Lack für alle Fälle?**
- **Die Zusammenhänge zwischen Untergrund, Bauteil, Einsatzbereich, Nutzung und Produkten erkennen**

## 4 MALERTECHNIK KOMPAKT: LASUREN

### 4.0 Sikkens Cetol & Friends – 3 Stunden in der Welt der Lasuren

Geht es um Holzschutz, bietet Ihnen Sikkens alles für einen erfolgreichen Job: Lasuren, die exakt auf das Bauteil, die Witterung und Umwelteinflüsse abgestimmt sind. Das 3-stündige Webinar umfasst acht Bausteine:

- **Holz – ein Baustoff mit Charakter**
- **Der spannende Weg zum Holzschutz**
- **Wasserverdünnbare Lasuren im Objekteinsatz**
- **Aus ALT mach NEU**
- **Holzwerkstoffe – was sollte der Kunde wissen?!**
- **Ein Produkt für alle Einsatzgebiete?**
- **Flashlight – Tipps und Tricks**
- **Pflege und Wartung – Kundenbindung im Fokus**

### 4.1 Wasserverdünnbare Lasuren: Chance oder Risiko?

Es müssen nicht immer lösemittelhaltige Lasuren sein, mit „Wasser“ geht es oftmals besser! Erfahren Sie anhand von konkreten Objekten wichtige Argumente für den Einsatz wasserverdünnbarer Lasuren im Außenbereich.

- **Pro & Kontra (wasserverdünnbar/lösemittelbasiert)**
- **Beweisführung durch Praxisbeispiele an Objekten**
- **Vorstellung der wasserverdünnbaren Lasursysteme von Sikkens**

### 4.2 Lasuren: Sicherheit in der Produktwahl

Machen Sie sich mit dem Werkstoff Holz und den Anforderungen für eine langlebige Beschichtung vertraut. Der Workshop vermittelt Ihnen von der Beurteilung des Untergrunds bis zur Auswahl des Anstrichsystems alle Möglichkeiten.

- **Eine Lasur für alle Fälle?**
- **Die Zusammenhänge zwischen Untergrund, Bauteil, Einsatzbereich, Nutzung und Produkten erkennen**



## 5 MALERTECHNIK KOMPAKT: FASSADE

### 5.1 Untergrundbewertung

Professionelle Entfernung von starken Verschmutzungen, nicht funktions-tüchtigen Altbeschichtungen und wiederkehrenden Verunreinigungen – das sind die Herausforderungen, die bei der Untergrundbewertung erkannt werden müssen, um einen perfekten Job zu machen.

- **Untergrundbewertung und -vorbehandlung**

### 5.2 Fassaden optimal schützen

Das Seminar richtet sich an alle, die Untergründe richtig einschätzen und dem Kunden je nach Anforderung die optimale Systemlösung anbieten wollen.

- **Bewertung und Analyse: Jede Beschichtung ist nur so gut wie ihr Untergrund**
- **Möglichkeiten der Untergrundvorbereitung und -vorbehandlung**
- **Herbol Fassadensysteme, das richtige Produkt für Ihren Auftrag**
- **Digitaler Fassadencheck, die App für eine professionelle Objektakquise**

### 5.3 Langfristig farbige Fassaden

Gewinnen Sie mehr Sicherheit in puncto „farbige Fassade“ und lernen Sie, Farbtrends sicher in Produktlösungen umsetzen. Was ist zwingend zu berücksichtigen? Dieser Frage gehen Sie in diesem Seminar auf die Spur.

- **Fassaden mit Sicherheit farbig – worauf kommt es an?**
- **Wie „hell“ ist „dunkel“? – Hellbezugswert < 20**

### 5.4 Herbol SystoClean - der Umwelt zuliebe!

Mit Herbol SystoClean professionell und umweltgerecht Fassadenuntergründe vorbereiten. Hier erfahren Sie mehr über dieses nachhaltige Konzept.

- **Herbol setzt neue Maßstäbe in der Fassadenreinigung**
- **Ein Konzept von der Reinigung bis zum Auffangen und der Wiederverwertung des Reinigungswassers**
- **Perfekt, schnell und einfach den Untergrund optimal vorbereiten**

### 5.5 Zeit sparen = Geld sparen = Gerätetechnik an der Fassade

Ob Kolben- oder Membranpumpe, der Farbe ist es egal, durch welche Pumpe sie gefördert wird. In diesem Seminar werden Ihnen die Vorteile der maschinellen Verarbeitung der Produkte von Herbol und Sikkens aufgezeigt. Ob maschinell beschichtete Putz- oder Metallfassade, Sie erreichen besser und schneller – daher wirtschaftlicher – die nötigen Schichtstärken.

### 5.6 Digitaler Fassadencheck – Tools für die interaktive Digitalisierung

Der digitale Fassadencheck, die Herbol App für eine professionelle Objektakquisition, ist ein Tool, das Ihre Arbeit erleichtert und Ihre Kompetenz beim Kunden unterstreicht. Lassen Sie sich von diesem interaktiven Instrument mit praxisgerechtem Aufbau und einfacher Menüführung überzeugen. Das Programm zur Anwendung auf mobilen Endgeräten wie Tablets können Sie direkt vor Ort beim Kunden einsetzen.

- **Systematische Untergrundanalyse**
- **Objektspezifische Fassadenwartung**
- **Vorformulierte Angebotstexte**
- **Fachgerechte Fassadeninspektion**





## 6 MALERTECHNIK KOMPAKT: INNENRAUM



### 6.1 Innenwandfarben mit Zusatznutzen

Bei Innenwandfarben gibt es mehr Unterschiede als Deckkraft und Abriebklasse. Überzeugen Sie sich von weiteren guten Produkteigenschaften und setzen Sie Innenwandfarben in Zukunft bedarfsgerechter ein!

- **Weiß oder in Farbe?**
- **Was macht eine gute Innenwandfarbe aus?**
- **Herausforderung Oberfläche**
- **Wohngesundheit**
- **Klassiker für Treppenhäuser, wenn es schnell gehen muss**



### 6.2 Sikkens Innenraumkonzept – von Akquisition bis Kundenbindung

Bei der Beratung zur Innenraumgestaltung werden an den Malerbetrieb immer höhere Anforderungen gestellt. In diesem Seminar erfahren Sie, welche Möglichkeiten Ihnen Sikkens bietet, diesen Anforderungen gerecht zu werden.

- **Wohnwelten und Oberflächen statt m²**
- **Akquisitions- und Beratungstools für den erfolgreichen Geschäftsabschluss**
- **Oberflächen mit anderen Augen sehen**
- **Ideen und Anregungen für Zusatzgeschäfte**

## 7 MALERTECHNIK KOMPAKT: SILIKATFARBEN



### 7.1 Fassaden oder Innenräume mit Silikatfarben streichen

Silikatfarben bieten mineralische Beschichtungen, die mehr als nur „im Trend“ liegen. Das Seminar geht der bewährten Technologie, die mit zukunftsorientierten Eigenschaften und hohem Wohlfühlfaktor überzeugt, auf den Grund.

- **Von der klassischen Silikatfarbe zur modernen Sol-Silikatfarbe**
- **Silikatische Systeme der Marken Sikkens und Herbol**
- **Nutzen mineralischer Systeme**
- **Worauf bei der Verarbeitung zu achten ist**



## 8 MALERTECHNIK KOMPAKT: METALL



### 8.1 Geländer, Garagentor oder Fassade. Ein Produkt für alle Fälle?

Metallschutz außen oder innen: Hier erfahren Sie alles über den wirkungsvollen und dekorativen Metallschutz von Herbol.

- **Metall, der besondere Untergrund**
- **1, 2 oder 3 – wie viele Anstrichschichten braucht Metallschutz?**
- **Funktionsbeschichtung oder Oberfläche?**







## 9 MALERTECHNIK KOMPAKT: BODEN

### 9.1 Dekorative Beschichtung von Holz- und Betonböden

Ob transparent auf Kork und Holz oder deckend farbig auf Beton und Estrich – mit Produkten von Herbol und Sikkens erstrahlt der Boden in neuer Optik. Lernen Sie in diesem Seminar perfekte Lösungen für Balkon, Keller und Garage sowie begehbare Holzflächen und Beton- bzw. Estrichflächen im privaten Wohnbereich kennen.

- **Tipps und Anregungen für die professionelle Verarbeitung von Ein- und Zweikomponenten-Produkten auf Bodenflächen**
- **Einsatz von Farbchips zur dekorativen individuellen Oberflächengestaltung**

## 10 MALERTECHNIK KOMPAKT: AIRLESS-TECHNOLOGIE

### 10.1 Herbol Airlesslacke – erkennen Sie die Möglichkeiten!

Effizienz ist beim Beschichten heute genauso wichtig wie hervorragende Handwerksleitungen. Sind hohe Schichtstärken und Top-Oberflächen beim Lackieren gewünscht, bietet das Airless-Spritzverfahren das beste Ergebnis. Überzeugen Sie sich in diesem Seminar von den Airless-Lack-Qualitäten!

- **Welche Gerätetypen gibt es?**
- **Auf die Düse kommt es an: Worauf müssen Sie achten?**
- **Auf das Bauteil kommt es auch an: die verschiedenen Kombinationen von Spritz- und Rollbeschichtungen**

## 11 MALERTECHNIK KOMPAKT: MISCHMASCHINENSYSTEME

### 11.1 Tipps und Tricks im Umgang mit dem Mischsystem

Mischsysteme müssen konstant gute Leistung bringen, um die gewünschten Ergebnisse zu ermöglichen. Das Seminar beantwortet technische Fragen und gibt wertvolle Tipps.

- **Wartung & Pflege der Mischmaschine**
- **Richtiger Umgang mit der Mischmaschinensoftware Mix2Win Next**
- **Tönen und mischen: Worauf ist zu achten?**

Referent: Techniker der Fachbereiche Color & Tinting sowie Color & Quality

## 12 BERATUNGSKOMPETENZ FÜR DEN FACHEINZELHANDEL

### 12.1 Optimal geschützter Außenbereich

Sie lernen die im Facheinzelhandel gängigsten Produkte für den Außenbereich, deren Einsatzgebiete und Vorteile sowie mögliche Fragen Ihrer Kunden kennen. Bauteile aus Holz und Metall im Außenbereich sowie Fassaden sind Wind und Wetter ausgesetzt. Auch wenn es solide Werkstoffe sind, steht hier der Schutz und damit der Werterhalt im Vordergrund.

- **Rubbol Lacke und Cetol Lasuren**
- **Alpha Fassadenfarben**
- **Marketinginstrumente zur Unterstützung bei der Beratung**

### 12.2 Perfekt gestalteter Innenbereich

Wandfarbe ist nicht gleich Wandfarbe. Gibt es die ultimative Qualität? Erfahren Sie alles Wissenswerte über die Alpha Innenwandfarben von Sikkens. So können Sie Ihren Kunden mit Rat und Tat zur Seite stehen.

- **Die Welt der Alpha Innenwandfarben von Sikkens**
- **Der Einsatz von Marketinginstrumenten zur Unterstützung bei der Beratung: Sikkens Expert App, Sikkens Lifestyle Colors Box, Sikkens 5051 Color Concept**




## 15 FARBGESTALTUNG – COLOURFUTURES™ 2025

### Beste Beratung für anspruchsvolle Kunden

Wie kann ich meinen Kunden beraten, begeistern, inspirieren? Was ist zeitgemäß und welche Farbkombinationen sind momentan gefragt? Bei der Farbauswahl ist man auch ganz schnell beim Thema Trend: Die AkzoNobel Trendforschung gibt jedes Jahr einen speziell auf unsere Branche zugeschnittenen Trendreport heraus – erfahren Sie interessante Hintergründe und lernen Sie, Farbe gekonnt einzusetzen.

- **Das Phänomen Farbe neu entdecken**
- **Immer up-to-date mit Inspirationen der Sikkens Trendstudie ColourFutures™**
- **Farbe als Element der Raumgestaltung gezielt einsetzen**

Referentin: Christine Gottwald, Color Manager DACH, Leiterin Atelier der Farbe AkzoNobel Deutschland




## 16 SIKKENS EXPERT APP & COLOR SENSOR

### Farbberatung mit Mehrwert

Überraschen Sie Ihre Kunden bei Farbwahl und Abwicklung eines Trendfarben-Projekts mit der Sikkens Expert App. Sie unterstützt nicht nur bei der Farbtonsuche vor Ort, sondern hat noch einiges mehr für einen positiven Auftragsabschluss zu bieten!

- **Einsatz des Visualizers für die perfekte Raumillusion**
- **Exakte Farbtonmessung aus der vollen Sikkens Farbpalette**
- **Produktfilter für punktgenaue Farbbestellung**
- **Projektfunktion – sammelt alles in einer Hand**
- **Händlersuche für schnelle Bestellung**
- **Color Sensor mit Farbtonmessung für Perfektionisten**



## 20 HANDWERKERSOFTWARE





### 20.1 Kleine Entscheidungshilfe für den Ein- oder Umstieg

Die Entscheidung über eine individuelle Softwarelösung wird nicht immer leicht gemacht. Die Erfahrung hat uns einiges gelehrt: Wir teilen mit Ihnen unsere neutrale Sicht auf die Lösungsvorschläge, die der Markt bietet.

- **Wie entscheide ich mich für welche Handwerkersoftware?**
- **Wie unterscheiden sich die verschiedenen Software Typen?**
- **Ist das nicht zu groß für meinen Betrieb?**
- **Der simple Einstieg in verschiedene Handwerker-Lösungen als Erstinformation.**
- **Welche Hardware-Voraussetzungen müssen erfüllt werden?**
- **Gibt es einfache und schnelle Lösungen der Angebotserstellung?**
- **Wie werden Angebote und Rechnungen erstellt?**
- **Welche Lösungen gibt es als APP für die Baustelle?**

Referent: Harald Brockhaus, Anwendungstechnisches Zentrum AkzoNobel, Deutschland





**Ralf Baumgarten**

ralf.baumgarten@  
akzonobel.com



**Werner Plückelmann**

werner.plueckelmann@  
akzonobel.com



**Harald Brockhaus**

harald.brockhaus@  
akzonobel.com



**Hubertus Reuber**

hubertus.reuber@  
akzonobel.com



**Stefan Lüddecke**

stefan.lueddecke@  
akzonobel.com



**Richard Rüttermann**

richard.ruettermann@  
akzonobel.com




**Dajana Möhlenkamp**

dajana.moehlenkamp@  
akzonobel.com



**Jörg Solisch**

joerg.solisch@  
akzonobel.com



# BUCHEN SIE JETZT IHR ONLINE-SEMINAR!

Weitere Informationen und Anmeldung  
unter [www.sikkens-akademie.com](http://www.sikkens-akademie.com)

## **Sikkens Akademie**

Akzo Nobel Deco GmbH  
Am Coloneum 2  
50829 Köln  
Deutschland  
T +49 221 99585 266

[www.sikkens.de](http://www.sikkens.de)  
[www.herbol.de](http://www.herbol.de)

## **Sikkens Akademie**

Akzo Nobel Coatings GmbH  
Aubergstraße 7  
5161 Elixhausen  
Österreich  
T +43 662 48989 266

[www.sikkens.at](http://www.sikkens.at)  
[www.herbol.at](http://www.herbol.at)

[sikkens-akademie@akzonobel.com](mailto:sikkens-akademie@akzonobel.com)  
[www.sikkens-akademie.com](http://www.sikkens-akademie.com)